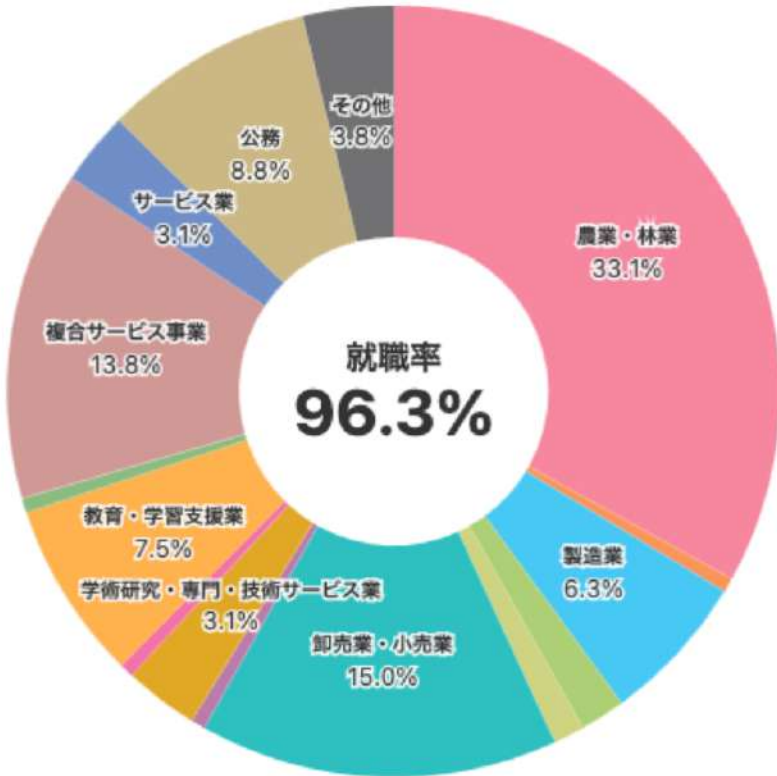


2024年度 学類別就職データ

循環農学類



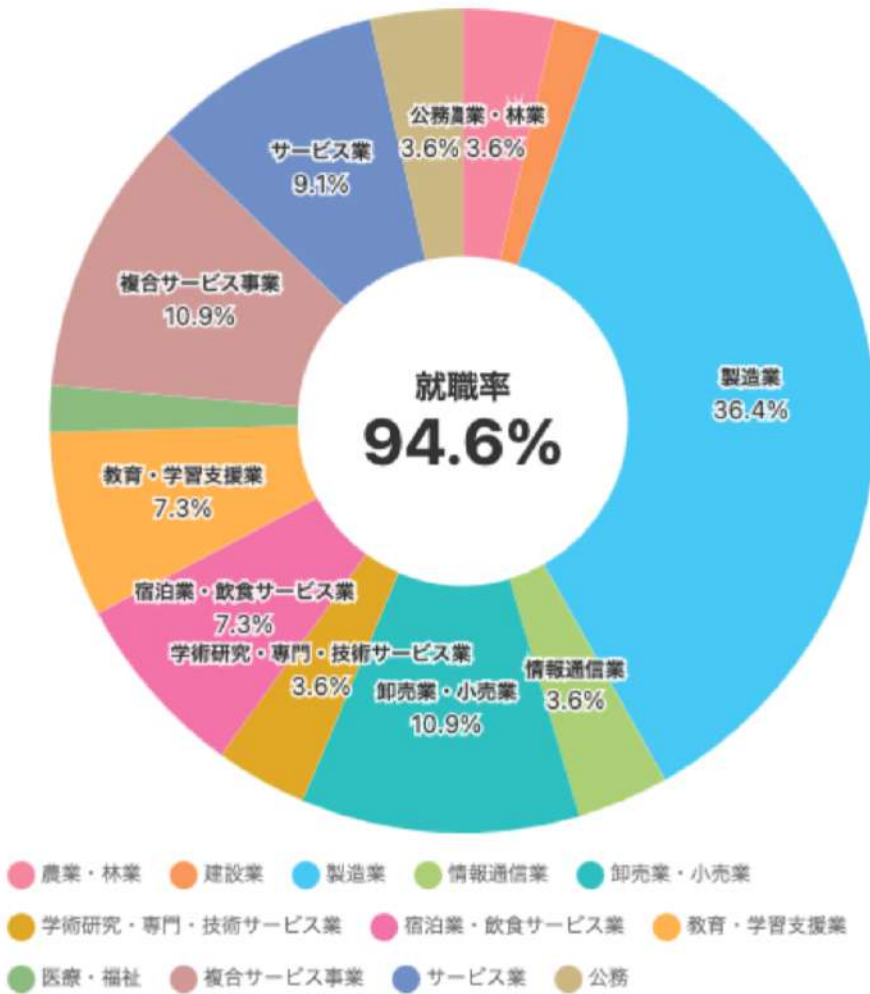
- 農業・林業 ● 建設業 ● 製造業 ● 情報通信業 ● 運輸業・郵便業
- 卸売業・小売業 ● 金融業・保険業 ● 学術研究・専門・技術サービス業
- 宿泊業・飲食サービス業 ● 教育・学習支援業 ● 医療・福祉 ● 複合サービス事業
- サービス業 ● 公務 ● その他

業種	就職率
農業・林業	33.1%
建設業	0.6%
製造業	6.3%
情報通信業	1.9%
運輸業・郵便業	1.3%
卸売業・小売業	15.0%
金融業・保険業	0.6%
学術研究・専門・技術サービス業	3.1%
宿泊業・飲食サービス業	0.6%
教育・学習支援業	7.5%
医療・福祉	0.6%
複合サービス事業	13.8%
サービス業	3.1%
公務	8.8%
その他	3.8%
合計	96.3%

就職者数 130 人	自営者数 30 人	進学者数 10 人
-------------------	------------------	------------------

※2023年度より就職者には自営業を含まない

食と健康学類（管理栄養士コースを除く）



業種	就職率
農業・林業	3.6%
建設業	1.8%
製造業	36.4%
情報通信業	3.6%
卸売業・小売業	10.9%
学術研究・専門・技術サービス業	3.6%
宿泊業・飲食サービス業	7.3%
教育・学習支援業	7.3%
医療・福祉	1.8%
複合サービス事業	10.9%
サービス業	9.1%
公務	3.6%
合計	94.6%

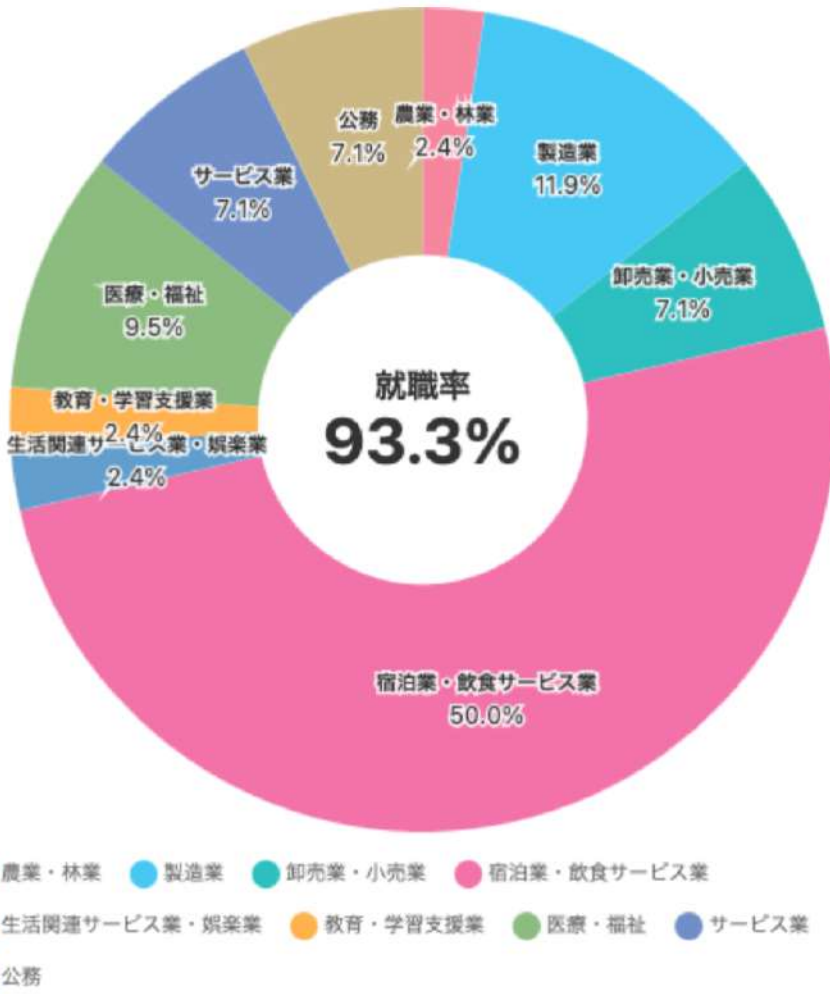
就職者数 **53** 人

自営者数 **2** 人

進学者数 **1** 人

※2023年度より就職者には自営業を含まない

食と健康学類（管理栄養士コース）



業種	就職率
農業・林業	2.4%
製造業	11.9%
卸売業・小売業	7.1%
宿泊業・飲食サービス業	50%
生活関連サービス業・娯楽業	2.4%
教育・学習支援業	2.4%
医療・福祉	9.5%
サービス業	7.1%
公務	7.1%
合計	93.3%

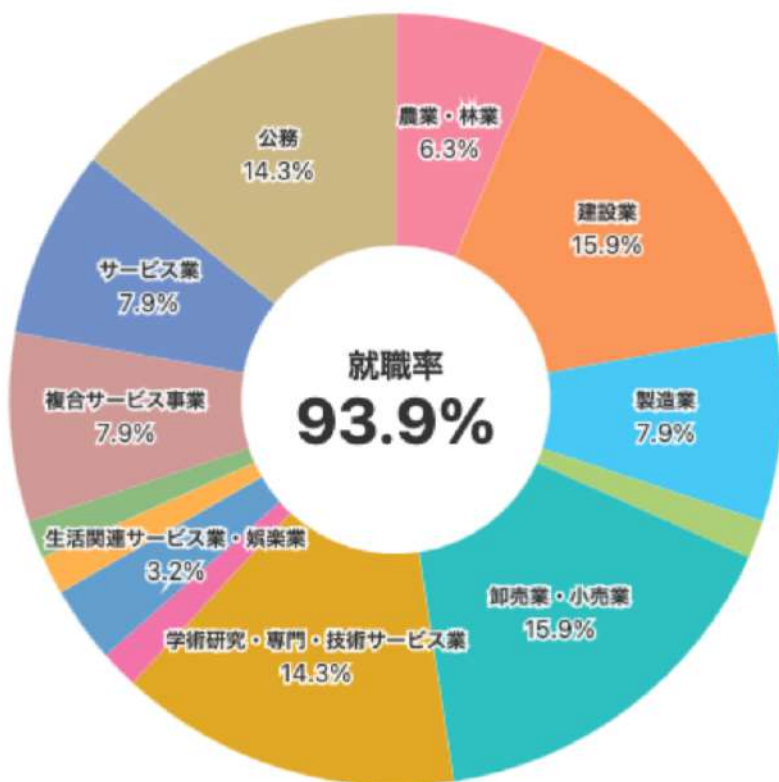
就職者数 **42** 人

自営者数 **0** 人

進学者数 **2** 人

※2023年度より就職者には自営業を含まない

環境共生学類



業種	就職率
農業・林業	6.3%
建設業	15.9%
製造業	7.9%
情報通信業	1.6%
卸売業・小売業	15.9%
学術研究・専門・技術サービス業	14.3%
宿泊業・飲食サービス業	1.6%
生活関連サービス業・娯楽業	3.2%
教育・学習支援業	1.6%
医療・福祉	1.6%
複合サービス事業	7.9%
サービス業	7.9%
公務	14.3%
合計	93.9%

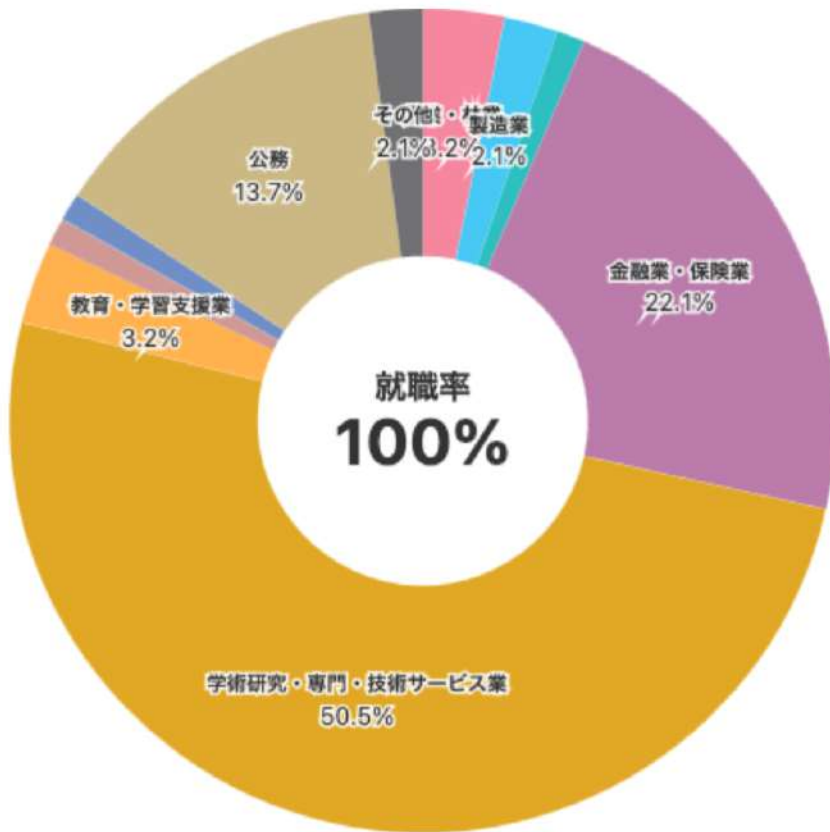
就職者数 **62** 人

自営者数 **1** 人

進学者数 **12** 人

※2023年度より就職者には自営業を含まない

獣医学類



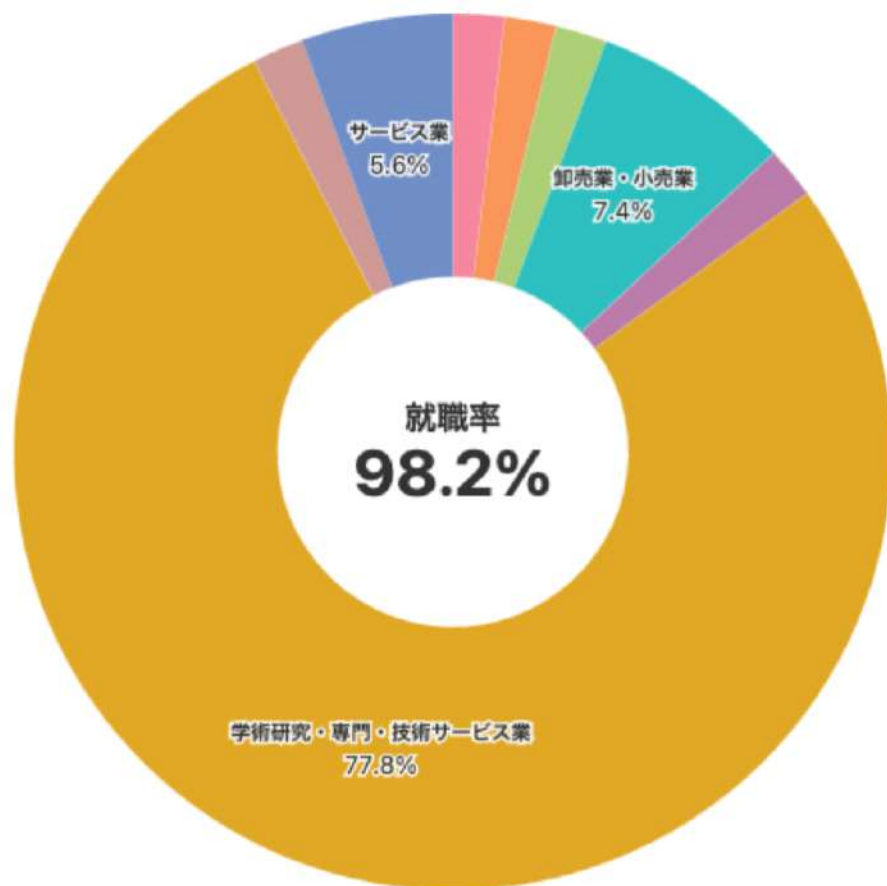
- 農業・林業
- 製造業
- 卸売業・小売業
- 金融業・保険業
- 学術研究・専門・技術サービス業
- 教育・学習支援業
- 複合サービス事業
- サービス業
- 公務
- その他

業種	就職率
農業・林業	3.2%
製造業	2.1%
卸売業・小売業	1.1%
金融業・保険業	22.1%
学術研究・専門・技術サービス業	50.5%
教育・学習支援業	3.2%
複合サービス事業	1.1%
サービス業	1.1%
公務	13.7%
その他	2.1%
合計	100%

就職者数 95 人	自営者数 0 人	進学者数 3 人
------------------	-----------------	-----------------

*2023年度より就職者には自営業を含まない

獣医保健看護学類



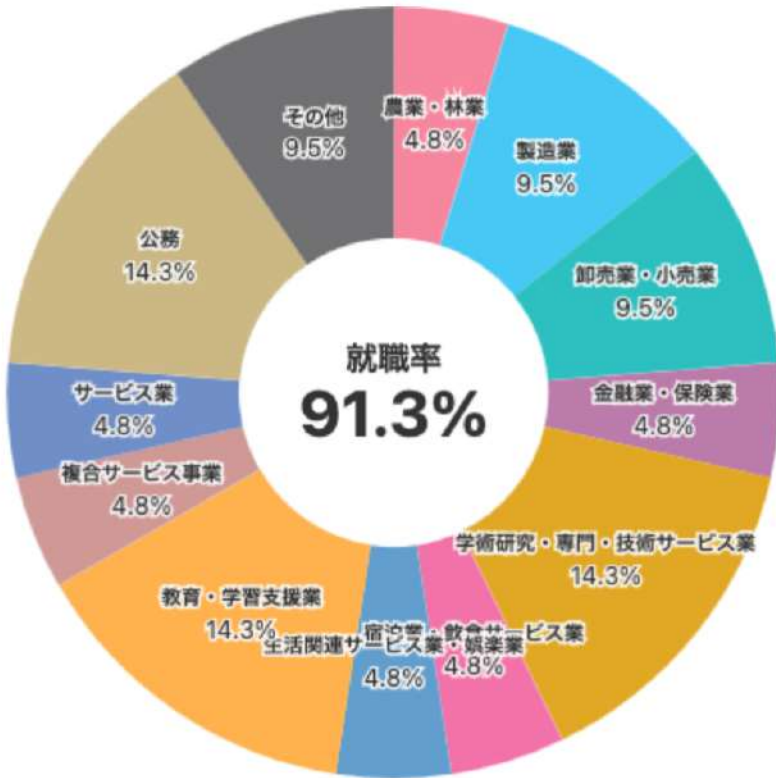
業種	就職率
農業・林業	1.9%
建設業	1.9%
情報通信業	1.9%
卸売業・小売業	7.4%
金融業・保険業	1.9%
学術研究・専門・技術サービス業	77.8%
複合サービス事業	1.9%
サービス業	5.6%
合計	98.2%

就職者数 **54** 人

自営者数 **0** 人

進学者数 **0** 人

*2023年度より就職者には自営業を含まない



- 農業・林業 ● 製造業 ● 卸売業・小売業 ● 金融業・保険業
- 学術研究・専門・技術サービス業 ● 宿泊業・飲食サービス業
- 生活関連サービス業・娯楽業 ● 教育・学習支援業 ● 複合サービス事業 ● サービス業
- 公務 ● その他

業種	就職率
農業・林業	4.8%
製造業	9.5%
卸売業・小売業	9.5%
金融業・保険業	4.8%
学術研究・専門・技術サービス業	14.3%
宿泊業・飲食サービス業	4.8%
生活関連サービス業・娯楽業	4.8%
教育・学習支援業	14.3%
複合サービス事業	4.8%
サービス業	4.8%
公務	14.3%
その他	9.5%
合計	91.3%

就職者数 21 人	自営者数 0 人	進学者数 1 人
------------------	-----------------	-----------------

※2023年度より就職者には自営業を含まない